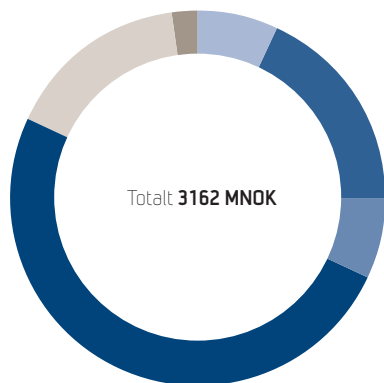


SINTEF 2015

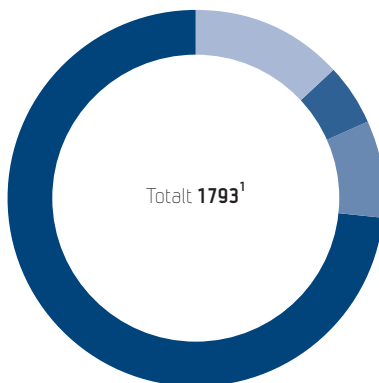
Finansieringskilder

(% av brutto driftsinntekter)



NFR grunnbevilgning	7 %
NFR prosjektbevilgninger	18 %
Offentlig forvaltning	7 %
Industri og næringsliv	50 %
Internasjonale oppdrag	16 %
Andre inntekter	2 %

Ansatte

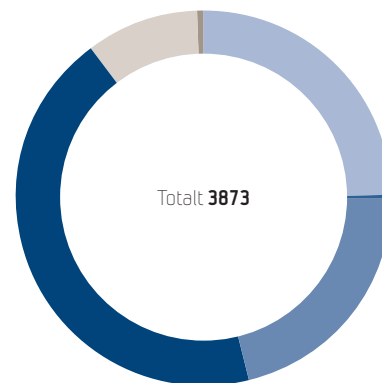


Administrativt	235
Teknisk personell	94
Ingeniører	153
Forskere	1311 ²

¹ eksklusive SINTEF Holding
² herav 714 med doktorgrad

Publikasjoner

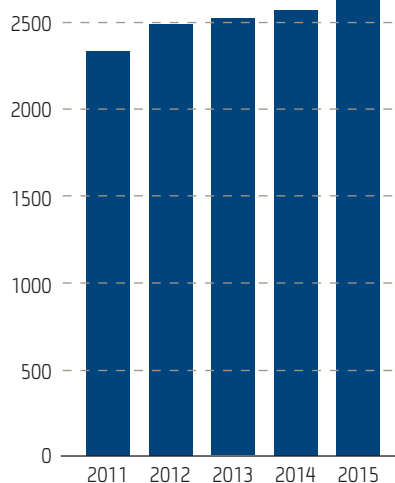
(inkl. formidling)



Vitenskapelig artikkel i periodika, serie eller antologi	965
Vitenskapelig monografi	8
Vitenskapelig foredrag og poster	820
Rapporter	1692
Populærvitenskapelige artikler og foredrag	372
Fagbøker, lærebøker m.m.	16

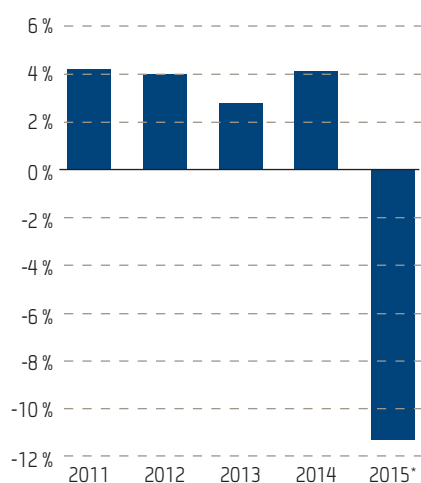
Netto driftsinntekt

(MNOK)



Netto driftsmargin

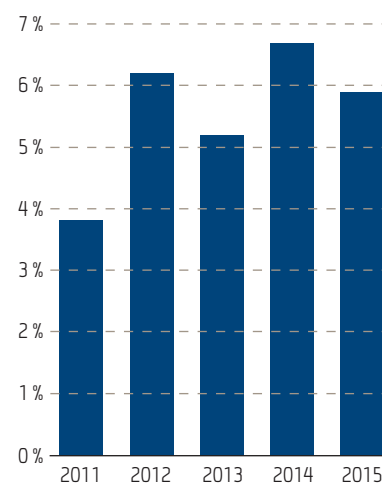
(%)



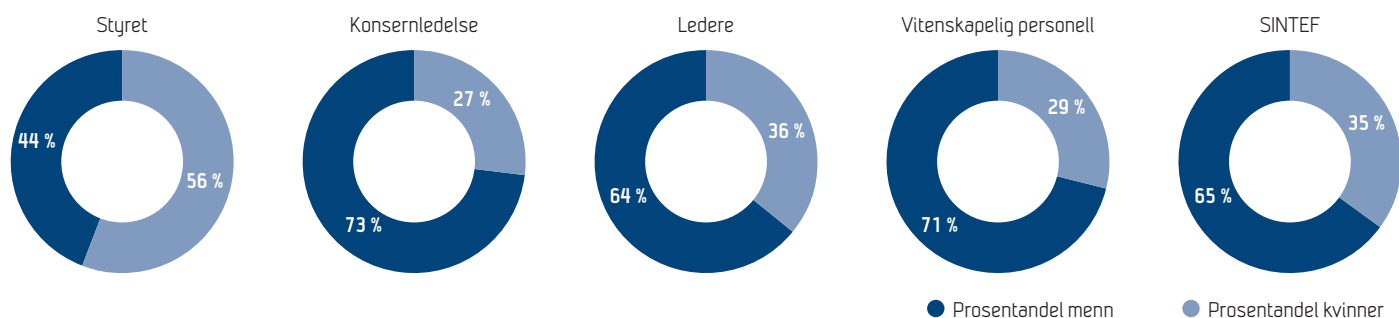
* Driftsmargin inkludert engangskostnader ifbm overgang til ny pensjonsordning på 353 MNOK

Investeringer

Vitenskapelig utstyr og bygninger
 (% av netto driftsinntekter)



Likestilling



Finansielle hovedtall

MNOK	2011	2012	2013	2014	2015
Resultat					
Brutto driftsinntekter	2 789	2 966	2 942	2 936	3 162
Netto driftsinntekter	2 333	2 487	2 517	2 561	2 672
Driftsresultat	98	99	71	106	-301
Finansinntekter	54	60	50	70	54
Finanskostnader	10	27	18	33	46
Resultat før skatt	142	132	103	143	-293
Årsresultat	98	94	55	94	-236
Balanse					
Anleggsmidler	1 123	1 168	1 253	1 435	1 329
Omløpsmidler	2 299	2 281	2 490	2 414	2 360
Sum eiendeler	3 423	3 448	3 743	3 849	3 688
Egenkapital	2 154	2 248	2 302	2 394	2 126
Løngsiktig gjeld	79	68	76	17	48
Kortsiktig gjeld	1 190	1 132	1 365	1 438	1 514
Gjeld	1 269	1 200	1 441	1 455	1 562
Sum egenkapital og gjeld	3 423	3 448	3 743	3 849	3 688
Lønnsomhet					
Driftsmargin %	4,2	4,0	2,8	4,1	-11,3
Totalrentabilitet %	4,6	4,6	3,4	4,6	-6,6
Egenkapitalrentabilitet %	6,7	6,0	4,5	6,1	-13,0
Likviditet					
Netto kontantstrøm fra operasjonelle aktiviteter	196	74	85	19	431
Likviditetsgrad 1	1,9	2,0	1,8	1,7	1,6
Soliditet					
Egenkapital i %	63	65	62	62	58
Operativ arbeidskapital	1 035	1 074	1 126	976	845

SINTEF 2015

Resultatregnskap

Tall i 1000 kr

Stiftelsen SINTEF			SINTEF	
2014	2015	Noter	2015	2014
DRIFTSINNEKTER OG DRIFTSKOSTNADER				
1 571 848	1 661 241		2 823 276	2 685 480
125 274	134 120		191 258	178 151
107 663	155 744		147 359	72 527
1 804 785	1 951 106	2, 20	3 161 893	2 936 158
294 358	338 168		489 652	374 722
1 510 427	1 612 938		2 672 241	2 561 436
1 029 770	1 154 291	3, 12	1 961 148	1 771 417
0	247 627	3, 12	353 080	0
67 841	71 513	4, 5	104 525	103 261
0	0	4, 5	0	151
346 844	347 206	3, 5	554 738	580 929
1 444 456	1 820 636		2 973 491	2 455 759
65 972	-207 699		-301 250	105 677
DRIFTSRESULTAT				
FINANSINNEKTER OG FINANSKOSTNADER				
18 550	-47 763	6	-2 851	-2 956
1 258	218	19	218	0
21 382	8 428	19	48 198	57 446
6 339	8 175	8	8 175	15 270
11 370	3 483	19	45 923	32 553
36 159	-34 425		7 816	37 206
102 131	-242 124		-293 434	142 883
23 734	-35 156	15	-57 692	49 023
78 397	-206 968		-235 742	93 860
ÅRSRESULTAT				
			-28 772	15 463
			-206 970	78 397
OVERFØRINGER				
78 397	-206 968			
78 397	-206 968			
Sum overføringer				

SINTEF 2015

Balanse

Tall i 1000 kr

Stiftelsen SINTEF			SINTEF	
2014	2015	Noter	2015	2014
		EIENDELER		
		Anleggsmidler		
		Immaterielle eiendeler		
130 306	115 816	4 Konesjoner, patenter, lisenser, varemærker o.l.	115 816	130 306
195 684	231 929	15 Utsatt skattefordel	358 297	291 159
0	0	4 Goodwill	200	320
325 990	347 745	Sum immaterielle eiendeler	474 313	421 785
		Vørige driftsmidler		
455 260	439 805	5 Tomter, bygninger og annen fast eiendom	665 635	612 111
47 455	56 977	5 Vitenskapelig utstyr	120 847	109 553
9 015	10 623	5 Driftsløsøre, inventar, verktøy, kontormaskiner o.l.	25 096	20 222
511 731	507 406	Sum vørige driftsmidler	811 578	741 887
		Finansielle anleggsmidler		
743 176	728 398	6 Investering i datterselskaper	0	0
30 643	12 539	10 Lån til selskaper i samme konsern	0	0
6 700	0	6 Investeringer i tilknyttet selskap og felleskontrollert virksomhet	9 431	4 942
0	0	Lån til tilknyttet selskap og felleskontrollert virksomhet	0	1 799
20	70	7 Investeringer i aksjer og andeler	17 026	18 649
158 160	0	12 Pensjonsmidler	4 242	239 829
2 445	7 970	10 Andre langsiktige fordringer	12 042	5 783
941 143	748 976	Sum finansielle anleggsmidler	42 741	271 001
1 778 864	1 604 127	Sum anleggsmidler	1 328 632	1 434 673
		Omløpsmidler		
5 415	9 115	Lager av ferdigvører	10 075	6 312
368 804	375 733	9 Oppdrag i arbeid	554 420	528 155
374 219	384 847	Sum vører	564 494	534 467
		Fordringer		
302 739	248 208	17, 20 Kundefordringer	519 871	568 987
16 924	18 423	Kortsiktige fordringer, konsern	0	0
128 194	7 704	Andre kortsiktige fordringer	34 544	278 393
447 856	274 336	Sum fordringer	554 415	847 379
		Investeringer		
0	0	7 Markedsbaserte aksjer	34 011	38 991
144 860	133 035	8 Markedsbaserte obligasjoner og andre verdipapirer	291 565	348 996
144 860	133 035	Sum investeringer	325 576	387 987
281 234	502 918	20, 21 Bankinnskudd, kontanter o.l.	915 064	644 509
1 248 169	1 295 136	Sum omløpsmidler	2 359 550	2 414 342
3 027 033	2 899 263	SUM EIENDELER	3 688 182	3 849 015

SINTEF 2015

Balanse

Tall i 1000 kr

Stiftelsen SINTEF			SINTEF	
2014	2015	Noter	2015	2014
EGENKAPITAL OG GJELD				
Egenkapital				
Innskutt egenkapital				
69 300	69 300		69 300	69 300
69 300	69 300		69 300	69 300
Opptjent egenkapital				
577 715	613 709		613 709	577 715
1 459 471	1 192 073		1 192 073	1 459 461
2 037 186	1 805 782	11	1 805 783	2 037 177
Minoritetsinteresser				
			251 096	287 783
2 106 486	1 875 082		2 126 178	2 394 261
Gjeld				
Avsetning for forpliktelser				
0	13 660	12	23 534	8 262
0	13 756		13 756	0
0	27 416		37 290	8 262
Annen langsiktig gjeld				
0	0	13, 17	6 631	8 299
42 457	40 839	10, 13	0	0
0	0	13	4 002	0
42 457	40 839	13	10 634	8 299
Kortsiktig gjeld				
0	0	17	0	0
208 615	80 429	20	151 858	330 439
0	0	15	1 009	3 517
88 030	99 496		194 297	184 389
238 013	305 406		467 893	366 599
0	0		0	0
0	0		0	428
343 432	470 595	16	699 025	552 822
878 091	955 926		1 514 081	1 438 195
920 548	1 024 182		1 562 005	1 454 756
3 027 033	2 899 263		3 688 182	3 849 015



SINTEF 2015

Kontantstrømanalyse

Tall i 1000 kr

Stiftelsen SINTEF			SINTEF	
2014	2015		2015	2014
		Kontantstrømmer fra operasjonelle aktiviteter		
102 131	-242 124	Årsresultat før skattekostnad	-293 434	142 883
-18 550	47 763	Andel resultat i datterselskaper og tilknyttet selskap	2 851	2 956
0	0	Periodens betalte skatt	-3 517	-14 547
67 841	71 513	Periodens av- og nedskrivninger	104 525	103 412
-96 028	171 820	Endring i pernsjonsforpliktelser	250 858	-153 908
0	0	Nedskrivning av aksjeinvesteringer	5 113	-1 269
-15 529	11 825	Poster klassifisert som investerings- eller finansieringsaktiviteter	28 376	-26 689
-1 810	-3 700	Endring i varer	-3 763	-1 810
-49 836	-6 929	Endring i oppdrag i arbeid	-26 264	-78 004
5 385	54 531	Endring i kundefordringer	49 116	54 438
11 676	-128 186	Endring i leverandørgjeld	-178 582	55 167
10 953	-3 118	Endringer i konsernmellomværender	0	0
-33 763	320 816	Endring i andre omløpsmidler og andre gjeldsposter	495 292	-63 452
-17 530	294 211	Netto kontantstrømmer fra operasjonelle aktiviteter	430 572	19 178
		Kontantstrøm fra investeringsaktiviteter		
0	437	Innbetalinger ved salg av varige driftsmidler	1 933	0
-58 753	-52 965	Utbetalinger ved kjøp av varige driftsmidler	-156 524	-172 272
0	0	Innbetalinger ved salg av immaterielle eiendeler	0	200
-11 578	0	Utbetalinger ved kjøp av immaterielle eiendeler	0	-11 578
-15 000	-20 000	Utbetalinger ved kjøp av finansielle anleggsmidler	0	-13 338
-85 331	-72 528	Netto kontantstrøm fra investeringsaktiviteter	-161 924	-196 988
		Kontantstrømmer fra finansieringsaktiviteter		
0	0	Utbetalinger ved nedbetaling av langsiktig gjeld	2 335	-27 039
0	0	Netto endring i kassekreditt	0	-13 058
0	0	Utbetalinger av utbytte	-428	-299
0	0	Netto kontantstrøm fra finansieringsaktiviteter	1 907	-40 395
0	0	Effekt av valutakursendring på bankinnskudd, kontanter o.l.	0	0
-102 861	221 684	Netto endring i bankinnskudd, kontanter og lignende	270 555	-218 205
384 095	281 234	Beholdning av bankinnskudd, kontanter og lignende pr. 01.01.	644 509	862 715
281 234	502 918	Beholdning av bankinnskudd, kontanter og lignende pr. 31.12.	915 064	644 509

