

Hei

Du har nå gjennomført SF6 sertifisering- eller resertifiseringskurs. Om du har bestått teoretisk (og eventuell praktisk) prøve kan du få skrevet ut en papirkopi av sertifikatet fra selvbetjeningsløsningen til Incert AB. Under er en oppskrift på hvordan dette skal gjøres.

1. Logg deg inn på www.incert.se Om du ikke har vært innlogget her før må du bruke det mottatte "engangs lösenordet".
2. Du skal da se et skjermbilde tilsvarende det under. Museklikk på "Klicka här för at...

The screenshot shows the INCERT TEST web portal. The main heading is "Ny Person: SF6 Högspänning Norge - SF6 Høyspenningsbrytere". Below the heading is a progress bar with five steps: 1. Ansök om certifikat, 2. Genomför momenten, 3. Intyga certifikatsønsøken, 4. Ange fakturamottagare, 5. Certifikat utfärdat. A yellow warning box is displayed, containing the text: "Du måste nu intyga din certifikatsønsøken. Det gör du genom att klicka på länken till höger: Klicka här för att intyga din certifikatsønsøken". A red arrow points from a box labeled "Klick her" to the link in the warning box. Below the warning box is an "Information" section showing "Status: Pågående" and "Senaste besök: 2024-05-13". There is also a "Moment" table with columns for "Moment", "Status", "Författare", "Senast uppladdad fil", "Skapad", "Skapad av", "Senast ändrad", and "Senast ändrad av".

3. Da popper det opp et nytt lite vindu, se under. Klikk på "Ja".

The screenshot shows the same web portal as above, but with a modal dialog box open. The dialog box has a yellow warning icon and contains the following text: "Jag söker ett sertifikat i henhold til EU 2015/2066 og erklærer/gjodtfor at: Overholde vilkårene og betingelsene for sertifiserings og kurs gjennomgang og sertifiserings på det området sertifiserings gjelder for og ikke henviser til sertifiserings på en uriktig måte som kan påvirke INCERTs omdømme og autoritet eller på annen måte være ulovlig. Mine personopplysninger i IncertOnline er sannferdige. Sertifikatet kan tilbakekalle dersom vilkårene for sertifisering ikke lenger er oppfylt eller er utstedt på uriktig grunnlag. Ved tilbakekall skal alle henvisninger til sertifiserings opphøre. Søk for en min person- og adresseinformasjon og arbeidsgiver er oppført på IncertOnline. Oppbevere poster relatert til klager relatert til sertifiserings min." Below the text are two buttons: "Ja" and "Nei (Avbryt)".

4. Nytt vindu popper nå opp. Velg "Alternativ fakturadrett" og skrive "SINTEF Energi" i "Namn".
NB! IKKE SKRIV DITT SELSKAPS FAKTURAADRESSE. Dette er for å vise at det er SINTEF som arrangerer prøve og kurs. SINTEF vil fakturere ditt selskap som tidligere avtalt med Ann-Jorun.

Klicka på rutan "Ange fakturamottagare"

The screenshot shows the same web portal as above, but with the "Ange fakturamottagare" step highlighted in the progress bar. The progress bar has five steps: 1. Ansök om certifikat, 2. Genomför momenten, 3. Intyga certifikatsønsøken, 4. Ange fakturamottagare, 5. Certifikat utfärdat. The "Ange fakturamottagare" step is highlighted with a yellow background. Above the progress bar is a navigation bar with buttons: "Utfärdat certifikat och skapa fakturadokument", "Utfärdat certifikat utan att fakturera", "Visa person", "Ange fakturamottagare" (highlighted), "Ändra certifikatstatus", "Avbryt certifieringsprocessen", and "Spåra certifikat".

Markera "Företag" och "Sök efter annat företag"

Ange fakturamottagare

Fakturan ska skickas till

Företag Privat Alternativ fakturaadress

Fakturamottagare

Sök efter annat företag

Sök fram ett registrerat företag i IncertOnline

Sök företag * Skapa nytt företag *Sökning kan göras på företagsnamn och organisationsnummer.*

Fakturering via *

E-postadress

Adressrad 1 *

Adressrad 2

Ort *

Land *

Postnummer *

Telefonnummer

Fakturareferens/Ordernr

Skriv in namnet SINTEF på raden för "Sök företag" – då kommer adressen automatiskt upp. Skriv in fakturareferensen "Ann-Jorun Fareo – 172" og trykk "Spara"

Ange fakturamottagare

Fakturan ska skickas till

Företag Privat Alternativ fakturaadress

Fakturamottagare

Sök efter annat företag

Sök fram ett registrerat företag i IncertOnline

Sök företag * Skapa nytt företag *Sökning kan göras på företagsnamn och organisationsnummer.*

Fakturering via *

E-postadress

Adressrad 1 *

Adressrad 2

Ort *

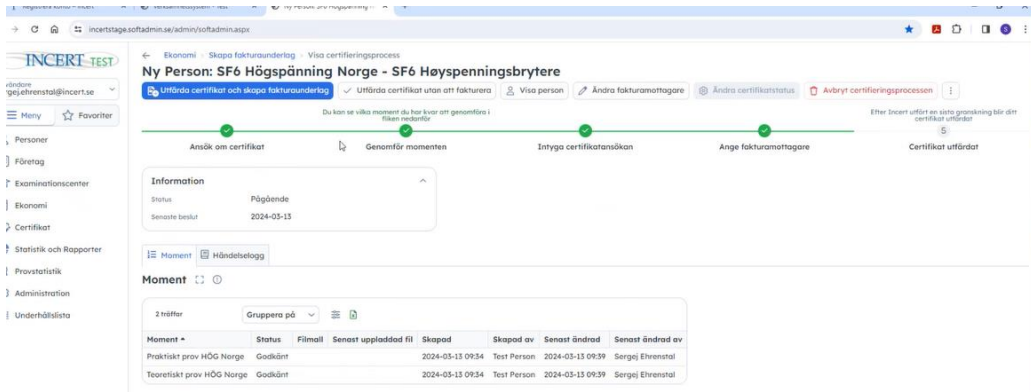
Land *

Postnummer *

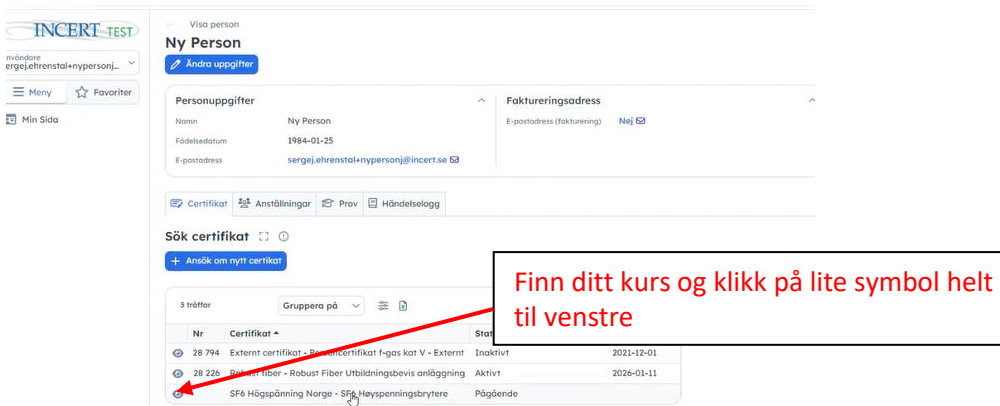
Telefonnummer

Fakturareferens/Ordernr

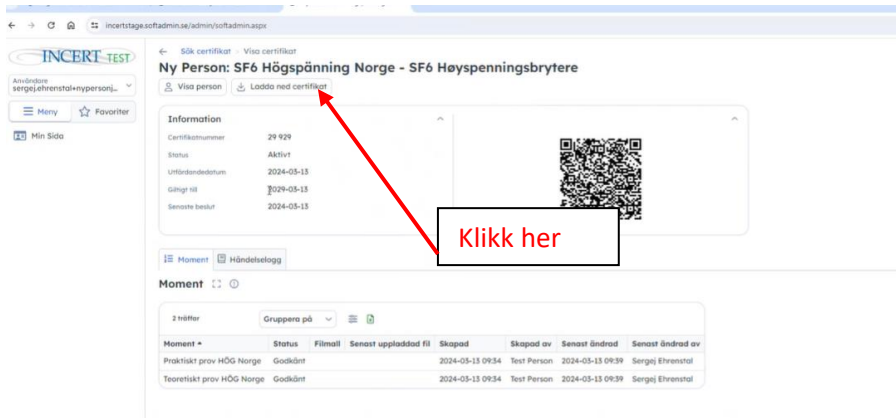
- Incert vil nå godkjenne at alt er i orden og når dette er gjort vil skjermbildet under kommer frem og det vil være mulig å gå videre trinn fem og få skrevet ut sertifikatet.



6. Finn ditt kurs og klick



7. Klick på "Ladda ned certifikat"



8. Da får man lastet ned en pdf med sertifikatet som du kan skriva ut.

